










HOBBYWING RC SuperGT選手権 2023年度 公認ボディー一覧





メーカー	品名	型番	公認クラス
ZERO TRIBE Bittydesign	HIBERYA 1/10 クリアーボディ 190mm FWD ライトウェイト	BDFWD-190HBY	FWDクラス
			
	HC-F クリアーボディ 1/10 190mm FWD ライトウェイト	BDFWD-190HCF	FWDクラス
			
	CA45 1/10 クリアーボディ 190mm FWD ライトウェイト	BDFWD-190CA45	FWDクラス
			
AGATA 1/10 GT クリアーボディ 190mm ライトウェイト	BDGT-190AGT	GTクラス	<p>塗装・ステッカー・ウイング等含むボディー全重量を100g以上とし重量が足りない場合はシューゲー・アルミ補強テープ・重り等を貼り付け調整。重りの貼り付け箇所は自由。</p> <p>ボディー高に影響するフロント&サイド部分はカットラインに沿ってカットする事。ボディー前後位置の調整・タイヤハウスのカットラインは自由</p>
			
VENOM 1/10 GT クリアーボディ 190mm ライトウェイト	BDGT-190VNM	GTクラス	<p>塗装・ステッカー・ウイング等含むボディー全重量を100g以上とし重量が足りない場合はシューゲー・アルミ補強テープ・重り等を貼り付け調整。重りの貼り付け箇所は自由。</p> <p>ボディー高に影響するフロント&サイド部分はカットラインに沿ってカットする事。ボディー前後位置の調整・タイヤハウスのカットラインは自由</p>
			
Seven20 1/10 GT クリアーボディ 190mm ライトウェイト	BDGT-190S20	GTクラス	<p>塗装・ステッカー・ウイング等含むボディー全重量を100g以上とし重量が足りない場合はシューゲー・アルミ補強テープ・重り等を貼り付け調整。重りの貼り付け箇所は自由。</p> <p>ボディー高に影響するフロント&サイド部分はカットラインに沿ってカットする事。ボディー前後位置の調整・タイヤハウスのカットラインは自由</p>
			

<p>AHURA 1/10 GT クリアーボディ 190mm ライトウェイト</p> 	<p>BDGT-190AHU</p>	<p>GTクラス 塗装・ステッカー・ウイング等含むボディ全重量を100g以上とし重量が足りない場合はシューター・アルミ補強テープ・重り等を貼り付け調整。重りの貼り付け箇所は自由。 ボディー高に影響するフロント&サイド部分はカットラインに沿ってカットする事。ボディー前後位置の調整・タイヤハウスのカットラインは自由</p>
<p>AR8-GT3 1/10 GT クリアーボディ</p> 	<p>BDGT-190R8</p>	<p>GTクラス 塗装・ステッカー・ウイング等含むボディ全重量を100g以上とし重量が足りない場合はシューター・アルミ補強テープ・重り等を貼り付け調整。重りの貼り付け箇所は自由。 ボディー高に影響するフロント&サイド部分はカットラインに沿ってカットする事。ボディー前後位置の調整・タイヤハウスのカットラインは自由</p>
<p>ARES-1</p> 	<p>BDGT-190ASI</p>	<p>GTクラス 塗装・ステッカー・ウイング等含むボディ全重量を100g以上とし重量が足りない場合はシューター・アルミ補強テープ・重り等を貼り付け調整。重りの貼り付け箇所は自由。 ボディー高に影響するフロント&サイド部分はカットラインに沿ってカットする事。ボディー前後位置の調整・タイヤハウスのカットラインは自由</p>
<p>ZERO TRIBE EXOTEK</p> <p>R-TEK GT(USGT公認)1/10 USGT</p> 	<p>#1863</p>	<p>GTクラス 塗装・ステッカー・ウイング等含むボディ全重量を100g以上とし重量が足りない場合はシューター・アルミ補強テープ・重り等を貼り付け調整。重りの貼り付け箇所は自由。 ボディー高に影響するフロント&サイド部分はカットラインに沿ってカットする事。ボディー前後位置の調整・タイヤハウスのカットラインは自由</p>
<p>J-ZERO(USGT公認)1/10 USGT</p> 	<p>#1884</p>	<p>GTクラス 塗装・ステッカー・ウイング等含むボディ全重量を100g以上とし重量が足りない場合はシューター・アルミ補強テープ・重り等を貼り付け調整。重りの貼り付け箇所は自由。 ボディー高に影響するフロント&サイド部分はカットラインに沿ってカットする事。ボディー前後位置の調整・タイヤハウスのカットラインは自由</p>
<p>TYPE A(USGT公認)1/10 USGT</p> 	<p>#2064</p>	<p>GTクラス 塗装・ステッカー・ウイング等含むボディ全重量を100g以上とし重量が足りない場合はシューター・アルミ補強テープ・重り等を貼り付け調整。重りの貼り付け箇所は自由。 ボディー高に影響するフロント&サイド部分はカットラインに沿ってカットする事。ボディー前後位置の調整・タイヤハウスのカットラインは自由</p>

	<p>P1-Z(USGT公認) 1/10 USGT LEXAN™ クリアーボディ 専用ウイング付属</p> 	#1947	<p>GTクラス 塗装・ステッカー・ウイング等含むボディ全重量を100g以上とし重量が足りない場合はシューゲール・アルミ補強テープ・重り等を貼り付け調整。重りの貼り付け箇所は自由。</p> <p>ボディ高に影響するフロント&サイド部分はカットラインに沿ってカットする事。ボディ前後位置の調整・タイヤハウスのカットラインは自由</p>
	<p>GTF</p> 	#2129	<p>GTクラス 塗装・ステッカー・ウイング等含むボディ全重量を100g以上とし重量が足りない場合はシューゲール・アルミ補強テープ・重り等を貼り付け調整。重りの貼り付け箇所は自由。</p> <p>ボディ高に影響するフロント&サイド部分はカットラインに沿ってカットする事。ボディ前後位置の調整・タイヤハウスのカットラインは自由</p>
<p>HONEST mon-Tech</p>	<p>Mito pista</p> 	MT021016	FWDクラス
	<p>308TCR</p> 	MT0190171	FWDクラス
	<p>GT1 VISION</p> 	MT020008	FWDクラス
	<p>RS STORT</p> 	ART.012-004	FWDクラス

<p>RS-6</p> 	<p>MT022008</p>	<p>FWDクラス</p>
<p>M.R.スポーツライトウエイト</p> 	<p>MT022003L</p>	<p>FWDクラス</p>
<p>CIVIC</p> 	<p>MT023001L</p>	<p>FWDクラス</p>
<p>RS01</p> 	<p>MT022018</p>	<p>GTクラス</p> <p>塗装・ステッカー・ウイング等含むボディ全重量を100g以上とし重量が足りない場合はシューガー・アルミ補強テープ・重り等を貼り付け調整。重りの貼り付け箇所は自由。</p> <p>ボディ高に影響するフロント&サイド部分はカットラインに沿ってカットする事。ボディ前後位置の調整・タイヤハウスのカットラインは自由</p>
<p>Quattro C</p> 	<p>MT022015</p>	<p>GTクラス</p> <p>塗装・ステッカー・ウイング等含むボディ全重量を100g以上とし重量が足りない場合はシューガー・アルミ補強テープ・重り等を貼り付け調整。重りの貼り付け箇所は自由。</p> <p>ボディ高に影響するフロント&サイド部分はカットラインに沿ってカットする事。ボディ前後位置の調整・タイヤハウスのカットラインは自由</p>
<p>Divo</p> 	<p>MT022009</p>	<p>GTクラス</p> <p>塗装・ステッカー・ウイング等含むボディ全重量を100g以上とし重量が足りない場合はシューガー・アルミ補強テープ・重り等を貼り付け調整。重りの貼り付け箇所は自由。</p> <p>ボディ高に影響するフロント&サイド部分はカットラインに沿ってカットする事。ボディ前後位置の調整・タイヤハウスのカットラインは自由</p>

	<p>AKURA GT3</p> 	MT021003	<p>GTクラス</p> <p>塗装・ステッカー・ウイング等含むボディ全重量を100g以上とし重量が足りない場合はシューゲール補強テープ・重り等を貼り付け調整。重りの貼り付け箇所は自由。</p> <p>ボディ高に影響するフロント&サイド部分はカットラインに沿ってカットする事。ボディ前後位置の調整・タイヤハウスのカットラインは自由</p>
	<p>TROFEO GST</p> 	MT019008	<p>GTクラス</p> <p>塗装・ステッカー・ウイング等含むボディ全重量を100g以上とし重量が足りない場合はシューゲール補強テープ・重り等を貼り付け調整。重りの貼り付け箇所は自由。</p> <p>ボディ高に影響するフロント&サイド部分はカットラインに沿ってカットする事。ボディ前後位置の調整・タイヤハウスのカットラインは自由</p>
	<p>RSGT3</p> 	MT020004	<p>GTクラス</p> <p>塗装・ステッカー・ウイング等含むボディ全重量を100g以上とし重量が足りない場合はシューゲール補強テープ・重り等を貼り付け調整。重りの貼り付け箇所は自由。</p> <p>ボディ高に影響するフロント&サイド部分はカットラインに沿ってカットする事。ボディ前後位置の調整・タイヤハウスのカットラインは自由</p>
ActiveHobby BLITZ	<p>BLITZ 1/10用 MK9ボディ(0.7mm厚) BLITZ 1/10用 MK9ボディ(0.5mm厚)</p> 	60227-07 60227-05	FWDクラス
	<p>BLITZ 1/10用 EK9ボディ(0.7mm厚) BLITZ 1/10用 EK9ボディ(0.5mm厚)</p> 	60225-07 60225-05	FWDクラス
	<p>BLITZ 1/10用 YRSボディ(0.7mm厚) BLITZ 1/10用 YRSボディ(0.5mm厚)</p> 	60229-07 60229-05	FWDクラス

RC-mission ZooRacing	ZooRacing GORILLA 0.7mm for 1/10 FWD 190mm	ZR-0008-07	FWDクラス
			
	ZooRacing ZOODIAC 0.7mm for 1/10 190mm GT/USGT	ZR-0007-07	GTクラス 塗装・ステッカー・ウイング等含むボディー全重量を100g以上とし重量が足りない場合はシューゲー・アルミ補強テープ・重り等を貼り付け調整。重りの貼り付け箇所は自由。 ボディー高に影響するフロント&サイド部分はカットラインに沿ってカットする事。ボディー前後位置の調整・タイヤハウスのカットラインは自由
	ZooRacing BHOAH	ZR-0012-05 or	GTクラス 塗装・ステッカー・ウイング等含むボディー全重量を100g以上とし重量が足りない場合はシューゲー・アルミ補強テープ・重り等を貼り付け調整。重りの貼り付け箇所は自由。 ボディー高に影響するフロント&サイド部分はカットラインに沿ってカットする事。ボディー前後位置の調整・タイヤハウスのカットラインは自由
			
YURUGIX Xtreme Aerodynamics	SHE-ROCK スーパーライト EPTボディ	YBX-0417	FWDクラス
			
RUSH	NSX スーブラ		GTクラス 塗装・ステッカー・ウイング等含むボディー全重量を100g以上とし重量が足りない場合はシューゲー・アルミ補強テープ・重り等を貼り付け調整。重りの貼り付け箇所は自由。 ボディー高に影響するフロント&サイド部分はカットラインに沿ってカットする事。ボディー前後位置の調整・タイヤハウスのカットラインは自由
kimihiko-yano SuperRad	1/10 USGT Touring Car body		GTクラス 塗装・ステッカー・ウイング等含むボディー全重量を100g以上とし重量が足りない場合はシューゲー・アルミ補強テープ・重り等を貼り付け調整。重りの貼り付け箇所は自由。 ボディー高に影響するフロント&サイド部分はカットラインに沿ってカットする事。ボディー前後位置の調整・タイヤハウスのカットラインは自由
			

※タミヤ製ボディーに付いては対象商品が多い為、個々での記載は省略致します。